

教育後援会開催のイベント お申込み方法

Step1

Step2

Step3


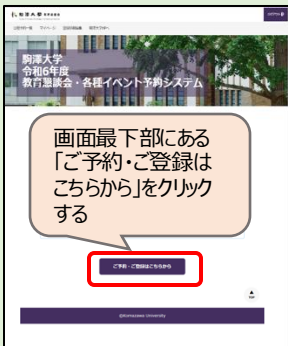
Step1 : 「各種イベント予約システム」画面を開く

駒澤大学 教育後援会 イベント紹介ホームページ <https://www.komazawak.org/event/> を表示します。

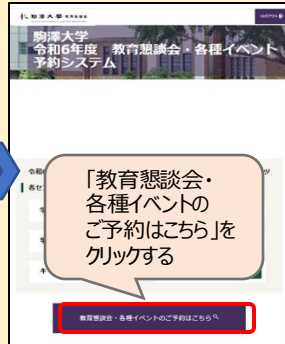
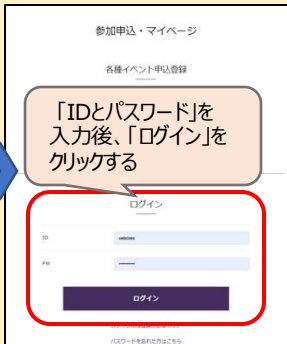



Step2 : 会員登録 (初回のみ) / ログイン

◆ 初めてご予約・ご登録される方はこちら ◆



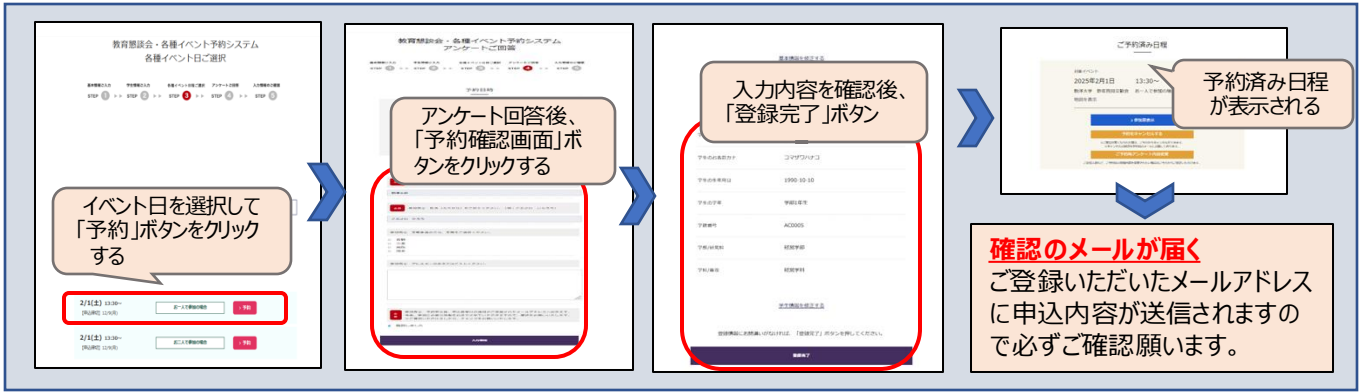
◆ 既に会員登録済みの方はこちら ◆



【注意】 ご登録いただいたメールアドレスに申込内容が送信されますので、申込が終わりましたら必ずご確認をお願いします。

尚、メールが届かない場合は、迷惑メールに振り分けられている可能性があります。そちらもあわせてご確認をお願いいたします。

Step3 : 「マイページ」画面にて予約



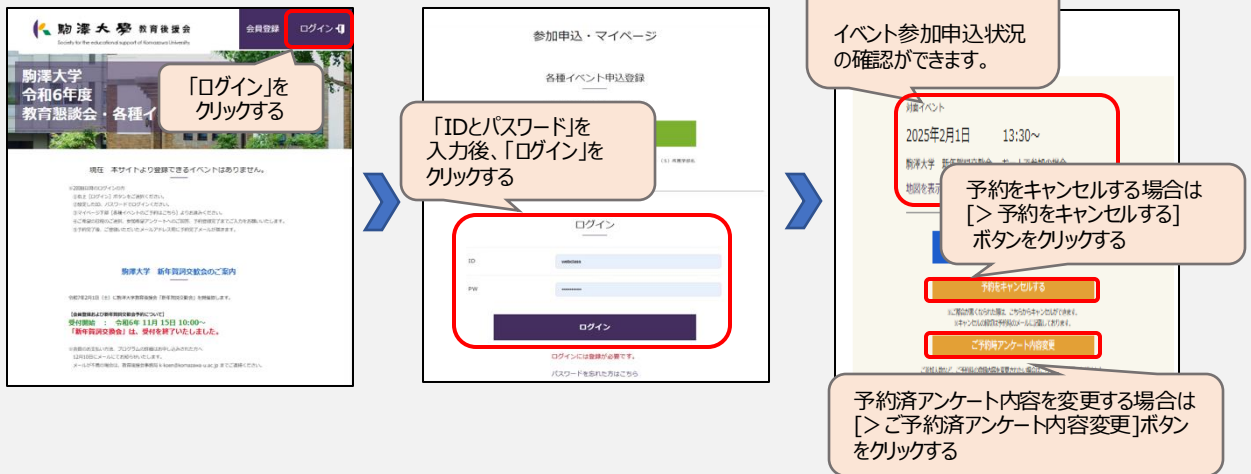
< 申込内容の確認方法 >

イベントに関する申込状況や、変更・キャンセル手続き、参加票の確認につきましては、マイページよりご確認いただけます。

また、当日受付時に参加票を確認させていただきますので、スマートフォンのご用意をお願いいたします。

1 : 参加申込状況の確認/キャンセル手続き/ご予約済アンケート内容変更はこちら

各種イベント予約システムよりログインしてマイページ画面を開く



2 : 当日イベント受付時、マイページにて参加票を表示後、「出席」ボタンをおす

各種イベント予約システムよりログインしてマイページ画面を開く

